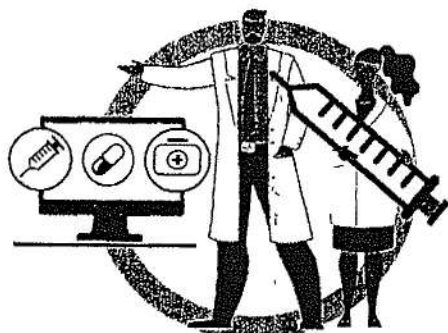


 **РОСПОТРЕБНАДЗОР**
ЕДИНЫЙ КОНСУЛЬТАЦИОННЫЙ ЦЕНТР
РОСПОТРЕБНАДЗОРА 8-800-555-49-43

ПРОФИЛАКТИКА ГРИППА – ВАКЦИНАЦИЯ!


Роспотребнадзор напоминает, что в начале сентября открылась кампания по вакцинации против гриппа. Период с сентября по ноябрь самое подходящее время для вакцинации от гриппа, так как прививаться нужно за две-три недели до начала подъема заболеваемости, чтобы успел сформироваться необходимый иммунитет. Эпидемиологи и инфекционисты единодушны: прививка от гриппа нужна.

БЕРЕГИТЕ СЕБЯ И БЛИЗКИХ



ВАКЦИНИРУЙТЕСЬ!

ЧАЩЕ МОЙТЕ РУКИ



НЕ ЗАНИМАЙТЕСЬ САМОЛЕЧЕНИЕМ!

Подробнее на www.rospotrebnadzor.ru

РОСПОТРЕБНАДЗОР

ЕДИНЫЙ КОНСУЛЬТАЦИОННЫЙ ЦЕНТР
РОСПОТРЕБНАДЗОРА 8 800-555 49-43

ОСНОВНЫЕ РАЗЛИЧИЯ МЕЖДУ СИМПТОМАМИ COVID-19, ОРВИ И ГРИППА

СИМПТОМЫ	КОРОНАВИРУС	ОРВИ	ГРИПП
Повышенная температуры	часто	редко	часто
Усталость	часто	иногда	часто
Кашель	часто(сухой)	иногда	часто
Чихание	нет	часто	часто
Потеря обоняния	часто	иногда	иногда
Боль в суставах (ломота)	часто	иногда	часто
Насморк	иногда	часто	редко
Боль в горле	иногда	часто	редко
Диарея	иногда	нет	редко
Головная боль	часто	иногда	часто
Одышка	иногда	нет	иногда
Искажение вкуса	часто	нет	нет
Заложенность ушей	редко	редко	редко



РОСПОТРЕБНАДЗОР

ЕДИНЬЙ КОНСУЛЬТАЦИОННЫЙ ЦЕНТР
РОСПОТРЕБНАДЗОРА 8-800-555-49-43

О ВАКЦИНАЦИИ ПРОТИВ ГРИППА В ВОПРОСАХ И ОТВЕТАХ

В период сезонного обострения респираторных заболеваний, а также в условиях сохранения рисков распространения новой коронавирусной инфекции Роспотребнадзор напоминает о вакцинации против гриппа.

КАКИЕ ЦЕЛИ ВАКЦИНАЦИИ ПРОТИВ ГРИППА?

Главная цель вакцинации против гриппа является защита населения от массового и неконтролируемого распространения инфекции, от эпидемии гриппа. Важно понимать, что вакцинируя население, врач спасает жизни тем, кто рискует умереть от осложнений. В группы риска входят маленькие дети, у которых иммунитет находится в процессе формирования, пожилые люди, те, кто страдает хроническими заболеваниями, люди с иммунодефицитными состояниями.

Грипп часто протекает достаточно тяжело, особенно в группах риска, и нередко сопровождается различными осложнениями.

Вирус гриппа распространяется очень быстро. Если большинство людей привито, у меньшинства, тех, кто не получил вакцину по тем или иным причинам шансы заразиться минимальны. И именно для этого создается коллективный иммунитет. Вакцинированное население не дает распространяться вирусу.

ЧТО ВХОДИТ В СОСТАВ ВАКЦИНЫ ПРОТИВ ГРИППА?

Вакцина против гриппа защищает от штаммов вирусов гриппа, которые, по прогнозам эпидемиологов, будут наиболее распространены в предстоящем сезоне. Традиционные вакцины против гриппа («трехвалентные» вакцины) предназначены для защиты от трех вирусов гриппа:

- вирус гриппа А (H1N1)
- вирус гриппа А (H3N2)
- и вирус гриппа В

Существуют также вакцины, предназначенные для защиты от четырех вирусов гриппа («четырёхвалентные» вакцины). Они защищают от тех же вирусов, что и трехвалентная вакцина, и содержат дополнительный штамм вируса В.

В сезоне 2021-2022 годов ВОЗ рекомендует включать в состав

трехвалентной вакцины следующие штаммы вирусов гриппа:

- A/Victoria/257Q/2019 (H1N1)pdm09
- A/Cambodia/e0826360/2020 (H3N2)
- B/Washington/02/2019
- B/Phuket/3073/2013 (для четырехвалентной вакцины).

Первые три штамма рекомендуются для включения в трехвалентные противогриппозные вакцины, а последний является рекомендуемым дополнительным штаммом для четырехвалентных противогриппозных вакцин.

ЗАЧЕМ ДЕЛАТЬ ПРИВИВКУ КАЖДЫЙ ГОД?

Ежегодное проведение прививок объясняется постоянной изменчивостью (мутацией) вирусов гриппа. В связи с этим состав вакцин обновляется по мере необходимости, чтобы не отставать от изменения вирусов гриппа.

ТРИ ГОДА НАЗАД МНЕ СДЕЛАЛИ ВАКЦИНУ ПРОТИВ ГРИППА, А В ПРОШЛОМ ГОДУ Я СЕРЬЕЗНО ЗАБОЛЕЛ И МНЕ БЫЛ ПОСТАВЛЕН ДИАГНОЗ ГРИПП. О ЧЕМ ЭТО ГОВОРИТ?

Этот факт подтверждает необходимость проведения вакцинации против гриппа ежегодно. Во-первых штаммы вирусов меняются очень быстро. Во-вторых – иммунный ответ организма на вакцинацию ослабевает с течением времени. В вашем случае вакцинация трехлетней давности никакой защиты для организма не подразумевает.

МОЖНО ЛИ ЗАБОЛЕТЬ ГРИППОМ ОТ ВАКЦИНЫ?




Заболеть гриппом от вакцины невозможно, тем не менее, некоторые привитые плохо себя чувствуют некоторое время непосредственно после вакцинации. Такая реакция встречается не часто, но она нормальна. Может беспокоить слабость, мышечная боль, кратковременный подъем температуры до 37°C, боль в месте инъекции.

Такая реакция может сигнализировать о том, что организм вступил в борьбу с введенными вирусными частицами и в данный момент происходит выработка антител. Таким образом, иммунная система готовит защиту организма от вирусов гриппа.

ВАЖНО! Даже если вы оказались среди тех, кто прекрасно себя чувствует после введения вакцины – это не означает, что ваша иммунная система не реагирует или вакцина против гриппа не работает.

ЕСЛИ Я СДЕЛАЮ ПРИВИВКУ ПРОТИВ ГРИППА, ЗАБОЛЕЮ ЛИ Я ГРИППОМ?

Даже если вы заболеете гриппом, будучи привитым против гриппа – вы перенесете заболевание в легкой форме и без осложнений, с этой целью и проводится вакцинация. Вакцины против гриппа безопасны. Защищите от гриппа себя и своих близких и будьте здоровы!





РОСПОТРЕБНАДЗОР
ЕДИНЬЙ КОНСУЛЬТАЦИОННЫЙ ЦЕНТР
РОСПОТРЕБНАДЗОРА 8-800-555-49-43


ГРИПП – СИМПТОМЫ И ПРОФИЛАКТИКА

Грипп – это инфекционное заболевание, возбудителем которого является вирус

СИМПТОМЫ ГРИППА: жар, озноб, усталость, головная боль, насморк или заложенность носа, кашель (боль или першение в горле), боль в мышцах и суставах

ВАЖНО!

- Самолечение при гриппе недопустимо. Поставить диагноз и назначить необходимое лечение должен врач
- При температуре 38-39 градусов вызовите врача на дом
- Крайне опасно переносить грипп на ногах – это может привести к тяжелым осложнениям



ЧТО ДЕЛАТЬ, ЕСЛИ ВЫ ЗАБОЛЕЛИ:

- Оставайтесь дома
- Соблюдайте постельный режим
- Выполняйте все рекомендации лечащего врача
- При кашле или чихании прикрывайте нос и рот платком
- Принимайте лекарства вовремя
- Пейте как можно больше жидкости (горячий чай, клюквенный или брусничный морсы, щелочные минеральные воды)

КАК СНИЗИТЬ РИСК ЗАРАЖЕНИЯ ОКРУЖАЮЩИХ

- По возможности изолируйте больного в отдельной комнате
- Регулярно проветривайте помещение, где находится больной
- При уходе за больным используйте маску

КАК ЗАЩИТИТЬ СЕБЯ ОТ ГРИППА

- Наиболее эффективное средство защиты от гриппа – своевременная вакцинация*
- Полноценно питайтесь, ведите здоровый образ жизни, высыпайтесь и занимайтесь физкультурой
- Мойте руки
- Промывайте нос
- Регулярно делайте влажную уборку помещений
- Регулярно проветривайте и увлажняйте воздух в помещении
- Используйте маски в общественных местах и в транспорте
- По возможности избегайте мест массового скопления людей
- Избегайте тесных контактов с людьми, которые имеют признаки заболевания (кашель, чихание)

- В случае появления заболевших гриппом в семье или рабочем коллективе — начинайте приём противовирусных препаратов с профилактической целью (по согласованию с врачом с учётом противопоказаний и согласно инструкции по применению препарата).

**Вакцинация рекомендуется всем группам населения, но особенно показана детям начиная с 6 месяцев, людям, страдающим хроническими заболеваниями, беременным женщинам, а также лицам из групп профессионального риска — медицинским работникам, учителям, студентам, работникам сферы обслуживания и транспорта. Вакцинация должна проводиться за 2-3 недели до начала роста заболеваемости.*

Подробнее на www.rospotrebnadzor.ru



РОСПОТРЕБНАДЗОР

ЕДИНЬИЙ КОНСУЛЬТАЦИОННЫЙ ЦЕНТР
РОСПОТРЕБНАДЗОРА 8-800-555-49-43

ОСТОРОЖНО: ГРИПП!

СИМПТОМЫ ГРИППА



РЕЗКИЙ ПОДЪЕМ
ТЕМПЕРАТУРЫ ТЕЛА
И ОЗНОБ



ГОЛОВНАЯ БОЛЬ



ЛОМОТА В МЫШЦАХ
И СУСТАВАХ



БОЛЬ, ПЕРШЕНИЕ
В ГОРЛЕ



СУХОЙ КАШЕЛЬ



ОБЩЕЕ НЕДОМОГАНИЕ,
СЛАБОСТЬ



ЖЕЛУДОЧНО-КИШЕЧНЫЕ
РАССТРОЙСТВА



СВЕТОБОЯЗЬ

ПРОФИЛАКТИКА ГРИППА



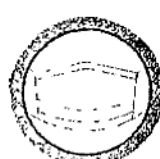
СДЕЛАЙТЕ ПРИВИВКУ
ОТ ГРИППА



ВЕДИТЕ ЗДОРОВЫЙ
ОБРАЗ ЖИЗНИ



РЕГУЛЯРНО МОЙТЕ
РУКИ



ИСПОЛЬЗУЙТЕ
МАСКИ



ОГРАНИЧЬТЕ ПРЕБЫВАНИЕ
В МЕСТАХ СКОПЛЕНИЯ ЛЮДЕЙ



ИЗБЕГАЙТЕ КОНТАКТОВ
С ЗАБОЛЕВШИМИ

ЧТО ДЕЛАТЬ, ЕСЛИ ВЫ ЗАБОЛЕЛИ



СОБЛЮДАЙТЕ
ПОСТЕЛЬНЫЙ РЕЖИМ



ВЫЗОВИТЕ ВРАЧА



НЕ ЗАНИМАЙТЕСЬ
САМОЛЕЧЕНИЕМ



ЛЕЙТЕ БОЛЬШЕ
ЖИДКОСТИ



ИСПОЛЬЗУЙТЕ ОДНОРАЗОВЫЕ
САЛФЕТКИ ПРИ КАШЛЕ И ЧИХАНИИ



РЕГУЛЯРНО
ПРОВЕТРИВАЙТЕ
ПОМЕЩЕНИЕ

Подробнее на www.rosпотребнадзор.ru



РОСПОТРЕБНАДЗОР

ЕДИНЫЙ КОНСУЛЬТАЦИОННЫЙ ЦЕНТР
РОСПОТРЕБНАДЗОРА 8-800-555-49-43

О РАЗЛИЧИЯХ СИМПТОМОВ ГРИППА И ОРВИ

**ГРИПП – ОПАСНОЕ ЗАБОЛЕВАНИЕ В ГРУППЕ ОСТРЫХ
РЕСПИРАТОРНЫХ ВИРУСНЫХ ИНФЕКЦИЙ**

РИСК ТЯЖЕЛОГО ТЕЧЕНИЯ ГРИППА И ОРВИ ЗНАЧИТЕЛЬНО ВЫШЕ:



У ПОЖИЛЫХ ЛЮДЕЙ
СТАРШЕ 65 ЛЕТ



У БЕРЕМЕННЫХ
ЖЕНЩИН



У ДЕТЕЙ ДО 5 ЛЕТ



У ЛИЦ, ИМЕЮЩИХ
ХРОНИЧЕСКИЕ ЗАБОЛЕВАНИЯ



У ЛИЦ С ОСЛАБЛЕННОЙ
ИММУННОЙ СИСТЕМОЙ

СИМПТОМЫ ПРОСТУДЫ (ОРВИ)

Постепенное начало, лихорадка (до 38 °С), насморк с обильным слизистым отделяемым; заложенность носа, кашель, чихание, боль в горле. Обычно прогноз благоприятный, выздоровление как правило наступает через 7-10 дней, хотя симптомы могут сохраняться до 2 недель. Специфической вакцины от простуды не существует.

СИМПТОМЫ ГРИППА

Внезапное начало, сухой, отрывистый кашель, лихорадка до 40° С, озноб, боль в мышцах, головная боль, боль в горле, заложенность носа при отсутствии отделяемого из носовых ходов, сильная усталость, которая может длиться до двух недель, возможны тошнота, рвота, диарея. При появлении первых симптомов заболевания – оставайтесь дома и вызовите врача. Самолечение недопустимо.

Подробнее на www.rospotrebnadzor.ru



РОСПОТРЕБНАДЗОР

ЕДИНЫЙ КОНСУЛЬТАЦИОННЫЙ ЦЕНТР
РОСПОТРЕБНАДЗОРА 8-800-555-49-43


ЧТО ДЕЛАТЬ ЕСЛИ В СЕМЬЕ КТО-ТО ЗАБОЛЕЛ ГРИППОМ ИЛИ КОРОНАВИРУСНОЙ ИНФЕКЦИЕЙ?



1. Вызовите врача.



2. Выделите больному отдельную комнату. Если это невозможно, соблюдайте расстояние не менее 1 метра от больного.




3. Ограничьте до минимума контакт между больным и близкими, особенно детьми, пожилыми людьми и лицами, страдающими хроническими заболеваниями.




4. Часто проветривайте помещение, лучше всего каждые два часа.



5. Сохраняйте чистоту, как можно чаще мойте и дезинфицируйте поверхности бытовыми моющими средствами.



6. Выделите больному отдельную посуду для приема пищи. После использования ее необходимо дезинфицировать. Больной должен питаться отдельно от других членов семьи.



7. Часто мойте руки с мылом, особенно до и после ухода за больным.



8. Ухаживая за больным обязательно используйте маски и перчатки, дезинфицирующие средства.



9. Ухаживать за больным должен только один член семьи.

10. В комнате больного используйте дезинфицирующие средства, протирайте поверхности не реже 2 раз в день.

НЕ ЗАНИМАЙТЕСЬ САМОЛЕЧЕНИЕМ!

**ТОЛЬКО ВРАЧ МОЖЕТ ПОСТАВИТЬ ДИАГНОЗ, НАЗНАЧИТЬ ОБСЛЕДОВАНИЕ
И КОМПЬЮТЕРНУЮ ТОМОГРАФИЮ ЛЕГКИХ!**

**БЕРЕГИТЕ СЕБЯ И СВОИХ
БЛИЗКИХ!**

Подробнее на www.rosпотребnadzor.ru